

Indholdsfortegnelse

Reglerne vedrørende gaver	3
Tingsgave i stedet for løn eller udbetaling af kontanter/gavekort	3
Jubilæumsgratiale eller gave gives som en tingsgave	7

TEKNISK INFORMATION:

LESSOR PAYROLL

REGLER VEDR. GAVER OG TINGSGAVER

Dette white paper beskriver, hvordan tingsgaver og gaver skal behandles, således at reglerne fra SKAT bliver overholdt, og der bliver indberettet korrekt til elndkomst.

BEMÆRK

Dette dokument tjener kun informationsformål. Ved anvendelse af dokumentet til andre formål fralægger LESSOR A/S sig enhver garantiforpligtelse som følge af faktiske mangler og retsmangler. LESSOR A/S fralægger sig ethvert ansvar for direkte og indirekte skader – hvad enten det udspringer af aftalen eller af loven – som kan opstå i forbindelse med anvendelsen af eller anden brug af dokumentet. Dette dokument kan ændres af LESSOR A/S efter behov uden forudgående meddelelse.

Indholdet af dette dokument er ophavsretligt beskyttet. Uden skriftlig tilladelse fra LESSOR A/S må dokumentet hverken helt eller delvist mangfoldiggøres på nogen som helst måde.

De beskrevne programmer må kun anvendes eller kopieres i overensstemmelse med licensvilkårene.

COPYRIGHTPÅTEGNING

Copyright © 2009 LESSOR A/S, Gydevang 46, 3450 Allerød, Danmark. Med forbehold af alle rettigheder.

VAREMÆRKE

De varemærker, som der henvises til i dette dokument og som er mærket med enten TM eller [®], er enten Microsoft Business Solutions' varemærker eller indregistrerede varemærker. Varemærkerne Microsoft, Windows, Windows NT, SQL Server og BackOffice er derimod enten indregistrerede varemærker for Microsoft Corporation i USA og/eller andre lande.

Der tages forbehold for alle ikke udtrykkeligt tildelte rettigheder.

Udgivet af LESSOR A/S.

REGLERNE VEDRØRENDE GAVER

Hvis man skal udbetale en tingsgave, er det vigtigt at kende reglerne for, hvordan man skal beskatte den.

1. Såfremt der udbetales gaver i form af kontanter eller gavekort, skal der dog som udgangspunkt trækkes AM-bidrag og A-skat ligesom almindelig lønudbetaling. Beløbet skal indberettes i rubrik 13 til elndkomst.
2. Såfremt det aftales, at medarbejderen i stedet for løn modtager en tingsgave, skal arbejdsgiveren trække AM-bidrag og A-skat af gavens værdi. Gavens værdi skal indberettes til elndkomst i rubrik 13.
3. Udbetales jubilæumsgaven/gratialet som en tingsgave, skal der trækkes A-skat af den del, der overstiger kr. 8.000,00. Der skal derimod ikke trækkes AM-bidrag af værdien.

I rubrik 71 skal den del af ydelsen indberettes, der i rubrik 69 er givet som en naturalieydelse eller tingsgave. Værdien af tingsgaven er virksomhedens købspris inkl. moms.

Som udgangspunkt skal der ikke trækkes AM-bidrag eller A-skat af en tingsgave, der udgør en mindre værdi. I 2009 er satsen 700,00 kr. Værdien skal derfor ikke indberettes til elndkomst.

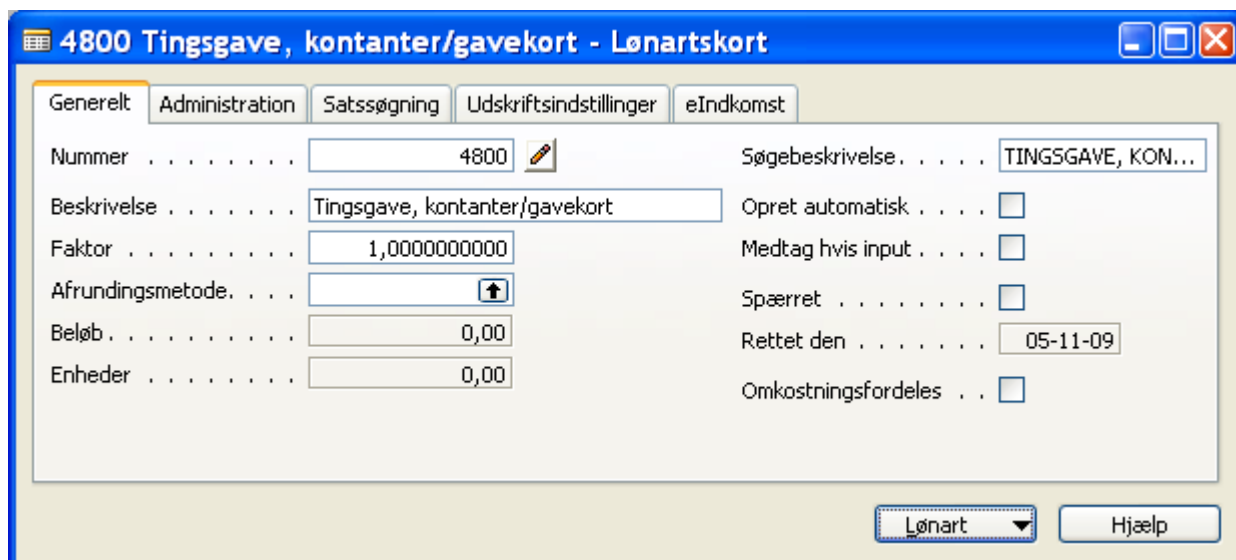
Tingsgave i stedet for løn eller udbetaling af kontanter/gavekort

Der skal oprettes forskellige lønarter alt efter, hvilken måde man vælger at give en tingsgave på. Der er derfor tre forskellige eksempler.

Dette eksempel kan bruges, hvis man udbetaler kontanter eller gavekort, som der skal trækkes AM-bidrag og A-skat af, og som skal indberettes til elndkomst i felt 13 (eksempel 1), eller hvis man i stedet for løn giver en tingsgave (eksempel 2).

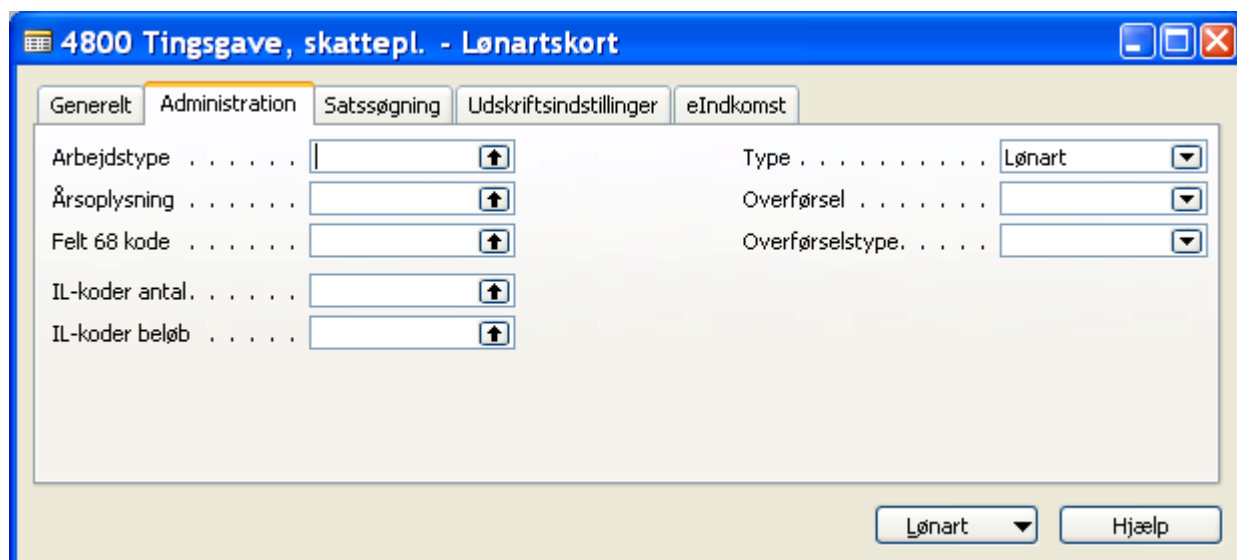
Åbn lønartsplanen, tast F3, opret ny lønart, 4800, shift + F5, hvorefter kortet åbnes. Kortet udfyldes som nedenstående. Man kan oprette to lønarter efter nedenstående vejledning, hvis man både skal have en lønart til en tingsgave eller kontanter/gavekort med forskellig beskrivelse.

Fanebladet **Generelt**



4800 Tingsgave, kontanter/gavekort - Lønartskort				
Generelt	Administration	Satssøgning	Udskriftsindstillinger	eIndkomst
Nummer	4800	Søgebeskrivelse	TINGSGAVE, KON...	
Beskrivelse	Tingsgave, kontanter/gavekort	Opret automatisk	<input type="checkbox"/>	
Faktor	1,0000000000	Medtag hvis input	<input type="checkbox"/>	
Afrundingsmetode	↑	Spærret	<input type="checkbox"/>	
Beløb	0,00	Rettet den	05-11-09	
Enheder	0,00	Omkostningsfordeles	<input type="checkbox"/>	
		Lønart	Hjælp	

Fanebladet **Administration**



4800 Tingsgave, skattepl. - Lønartskort

Generelt Administration **Satssøgning** Udskriftsindstillinger eIndkomst

Arbejdstype ↑

Årsoplysning ↑

Felt 68 kode ↑

IL-koder antal ↑

IL-koder beløb ↑

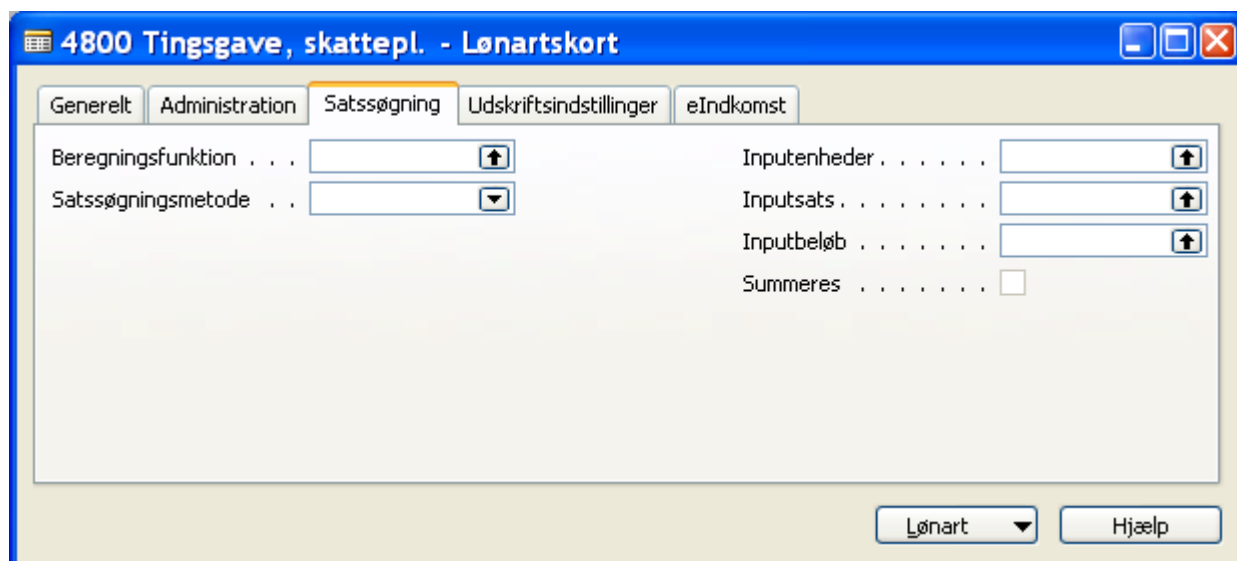
Type Lønart ↓

Overførsel ↓

Overførselstype. ↓

Lønart ↓ Hjælp

Fanebladet **Satssøgning**



4800 Tingsgave, skattepl. - Lønartskort

Generelt Administration Satssøgning **Udskriftsindstillinger** eIndkomst

Beregningsfunktion . . . ↑

Satssøgningsmetode . . . ↓

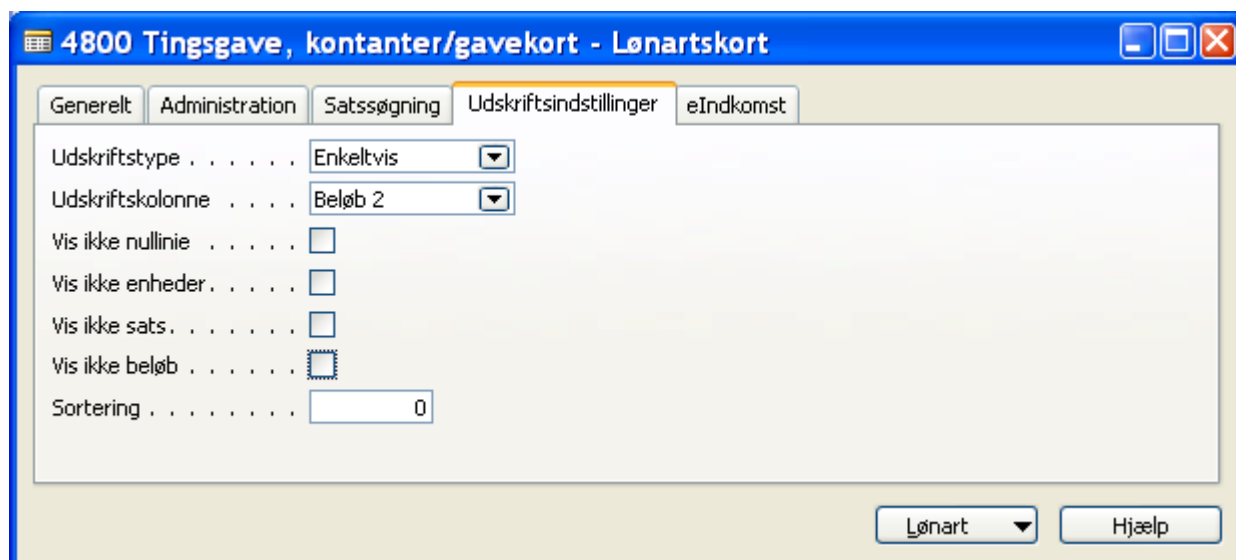
Inputenheder ↑

Inputsats ↑

Inputbeløb ↑

Summeres

Lønart ↓ Hjælp

Fanebladet **Udskriftindstillinger**

4800 Tingsgave, kontanter/gavekort - Lønartskort

Generelt Administration Satssøgning **Udskriftsindstillinger** eIndkomst

Udskriftstype Enkeltvis

Udskriftskolonne Beløb 2

Vis ikke nullinie

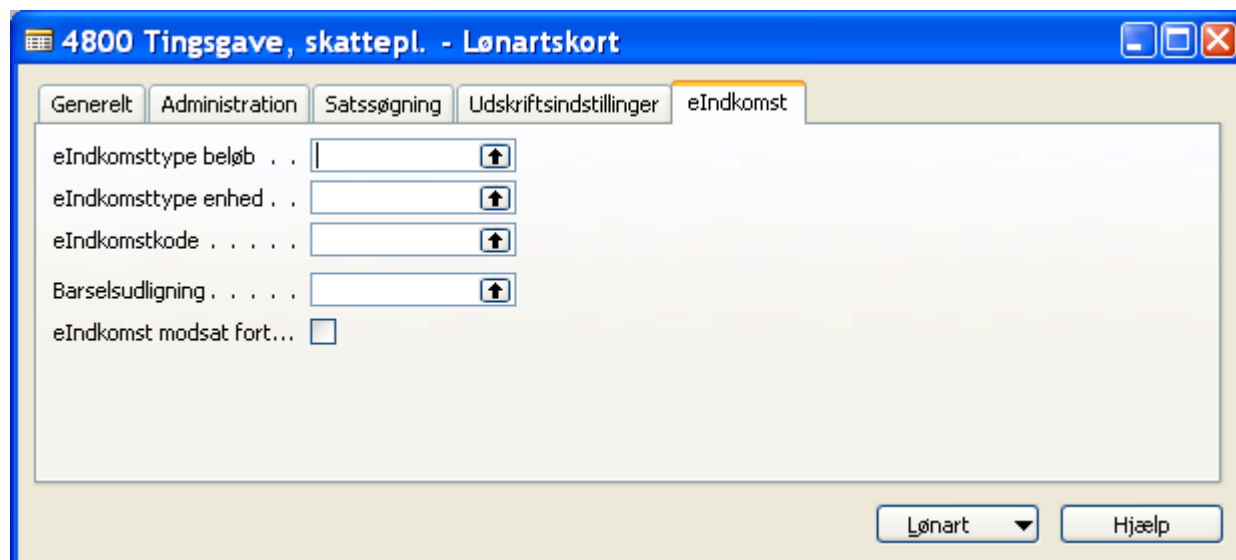
Vis ikke enheder

Vis ikke sats

Vis ikke beløb

Sortering 0

Lønart Hjælp

Fanebladet **eIndkomst**

4800 Tingsgave, skattepl. - Lønartskort

Generelt Administration Satssøgning Udskriftsindstillinger **eIndkomst**

eIndkomststype beløb . . . ↑

eIndkomststype enhed . . . ↑

eIndkomstkode ↑

Barselsudligning ↑

eIndkomst modsat fort...

Lønart Hjælp

For at tilknytte summeringer aktiveres knappen Lønart, Summeringer. I kolonnen **Sammentællerkode** vælges sammentællerne 1, 6 og 8.

Hvis udgiften ikke tidligere er bogført i finansens, skal man huske at sætte det pågældende finanskontonummer på lønarten. Dette gøres ved at aktivere knappen Lønart, Finansopsætning.

Tast det beløb, der er givet i kontanter eller på gavekort i Fællesregistreringen i kolonnen Beløb. På lønberegningen skal beløbet indgå i den AM-bidragspligtige indkomst, og der skal også trækkes AM-bidrag og A-skat. Vær dog opmærksom på, at beløbet ikke skal indgå i nettolønnen, da medarbejderen har fået kontanter eller anden form for gave.

Eksempel på lønseddel:

CPR-nr. 0603700015
 Afdelingskode. ADM
 Medarbejdnr. 5

CVR-nr. 11114444
 Cronus A/S
 Byvejen 10
 3450 Allerød

Salgschef
 Philip Søborg
 Nørregade 47
 1024 København K

Lønseddel

Side : 1

Lønkørselsnr. 78
 Lønperiode. 01-12-09..31-12-09

Lønart	Beskrivelse	Enheder	Sats	Beløb
1000	Gage	160,33		24.160,00
4100	Ferieberettiget løn, total		24.160,00	
4800	Tingsgave, kontanter/gavekort		3.000,00	
5000	Kapitalpension, medarbejder	24.160,00	4,00	-966,40
5010	Kapitalpension, virksomhed	24.160,00	8,00	-1.932,80
5506	ATP-bdr., medarbejder			-90,00
6000	AM-bdr.pl. A-indkomst		26.103,60	
6200	AM-bidrag, medarbejder	26.103,60	8,00	-2.088,00
6300	Skattefradrag		-5.022,00	
6610	A-skat	18.993,60	51,00	-9.686,00
8600	Nettoløn			11.329,60

Lønnen er til disposition d. 30-12-09 på bankkontonr. 1522 1568551212

Jubilæumsgratiale eller gave gives som en tingsgave

Dette eksempel kan bruges, hvis man udbetaler jubilæumsgratiale/gave som en tingsgave, hvor der ikke skal betales AM-bidrag af værdien, men beregnes A-skat af den del, der overstiger 8.000,00 kr. (eksempel 3).

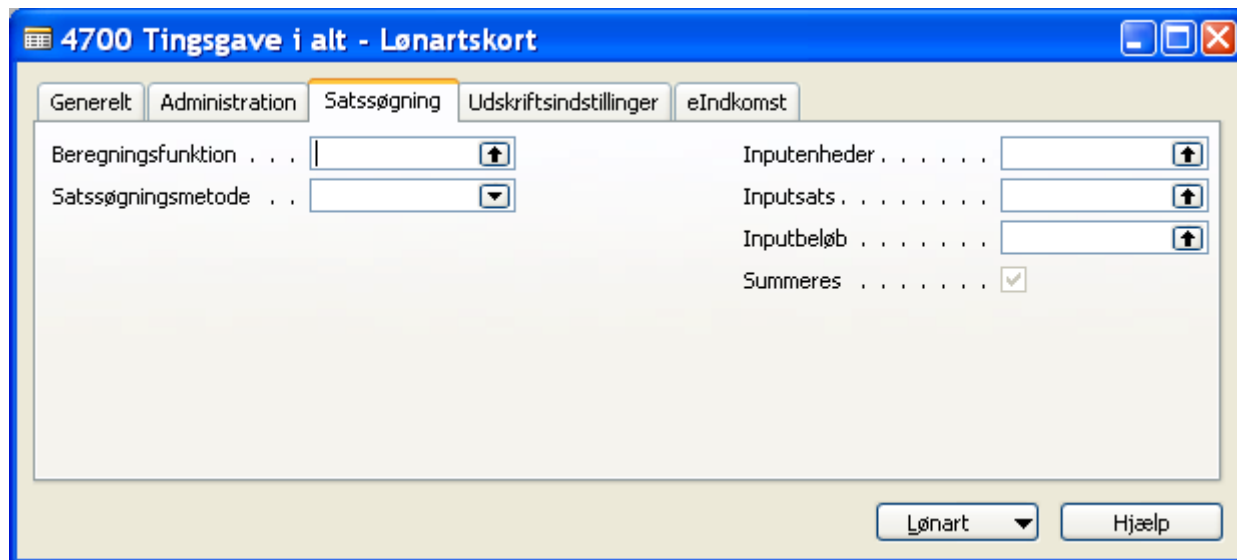
Der skal oprettes en lønart, hvor hele beløbet for tingsgaven skal tages, da det skal indberettes i rubrik 69 til elndkomst.

Åbn lønartsplanen, tast F3, opret ny lønart, 4700, shift + F5, hvorefter kortet åbnes. Kortet udfyldes som nedenstående.

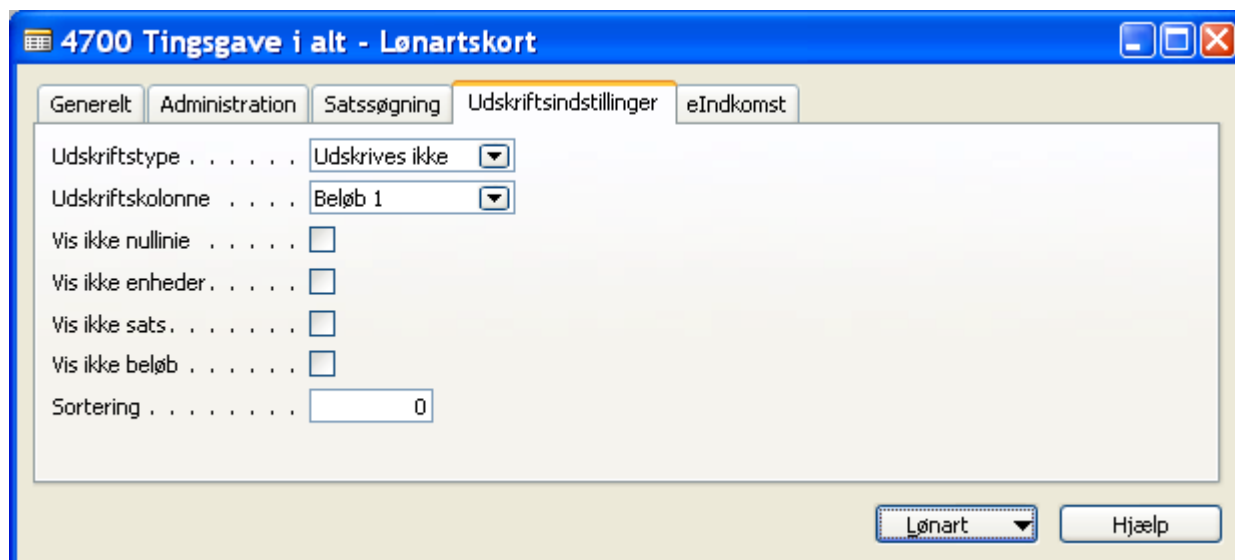
Fanebladet **Generelt**

Fanebladet **Administration**

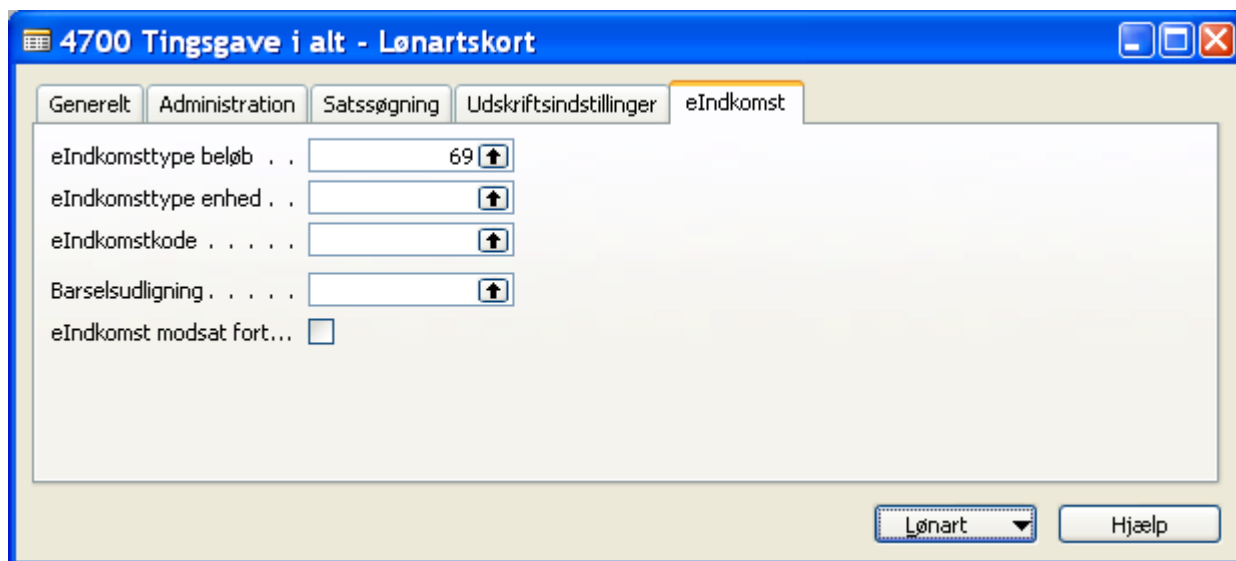
Fanebladet **Satssøgning**



Fanebladet **Udskriftindstillinger**



Fanebladet **eIndkomst**



The screenshot shows a dialog box titled "4700 Tingsgave i alt - Lønartskort" with the "eIndkomst" tab selected. The fields are as follows:

eIndkomststype beløb . . .	69	↑
eIndkomststype enhed . . .		↑
eIndkomstkode		↑
Barselsudligning		↑
eIndkomst modsat fort...	<input type="checkbox"/>	

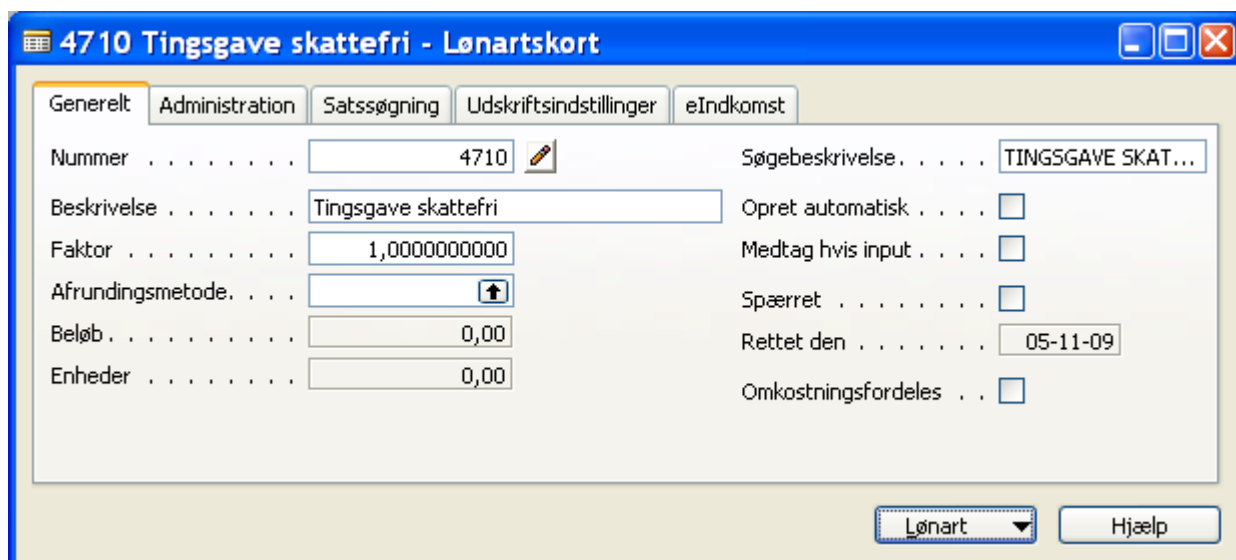
Buttons at the bottom: Lønart (dropdown), Hjælp.

Hvis udgiften ikke tidligere er bogført i finans, skal man huske at sætte det pågældende finanskontonummer på lønarten. Dette gøres ved at aktivere knappen Lønart, Finansopsætning.


Opret nu en lønart til den skattefrie del af tingsgaven. Lønarten skal bruges til at taste beløbet, der er skattefrit (maks. 8.000,00 kr.), men skal indberettes til eIndkomst i rubrik 71.

Åbn lønartsplanen, tast F3, opret ny lønart, 4710, shift + F5, hvorefter kortet åbnes. Kortet udfyldes som nedenstående.

Fanebladet **Generelt**

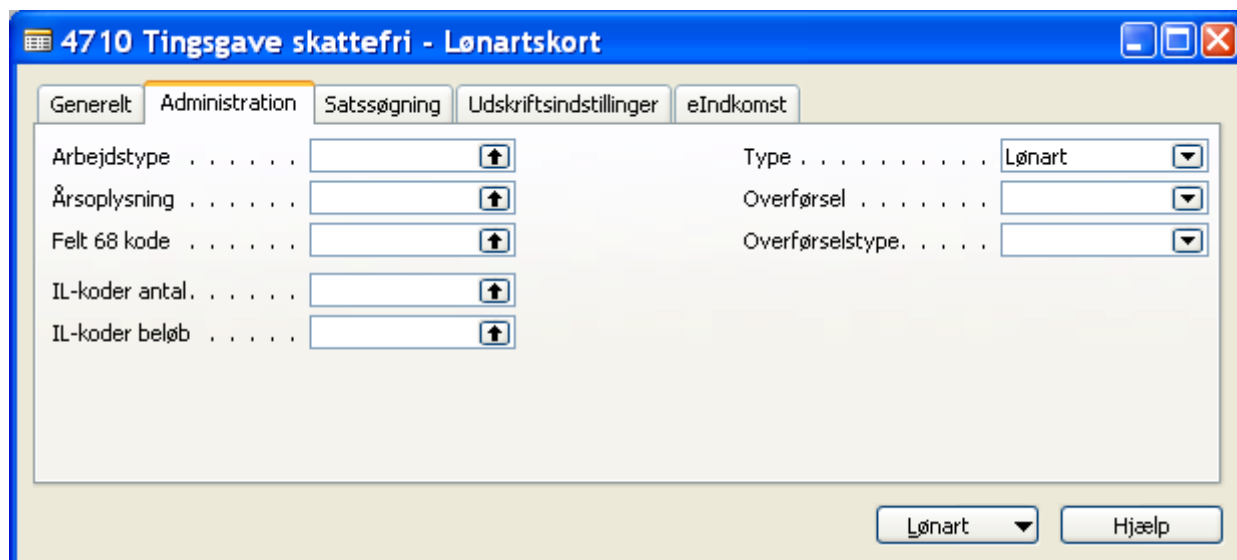


The screenshot shows a dialog box titled "4710 Tingsgave skattefrie - Lønartskort" with the "Generelt" tab selected. The fields are as follows:

Nummer	4710		Søgebeskrivelse	TINGSGAVE SKAT...
Beskrivelse	Tingsgave skattefrie		Opret automatisk	<input type="checkbox"/>
Faktor	1,0000000000		Medtag hvis input	<input type="checkbox"/>
Afrundingsmetode		↑	Spærret	<input type="checkbox"/>
Beløb	0,00		Rettet den	05-11-09
Enheder	0,00		Omkostningsfordeles	<input type="checkbox"/>

Buttons at the bottom: Lønart (dropdown), Hjælp.

Fanebladet **Administration**



4710 Tingsgave skattefri - Lønartskort

Generelt Administration Satssøgning Udskriftsindstillinger eIndkomst

Arbejdstype ↑

Årsoplysning ↑

Felt 68 kode ↑

IL-koder antal ↑

IL-koder beløb ↑

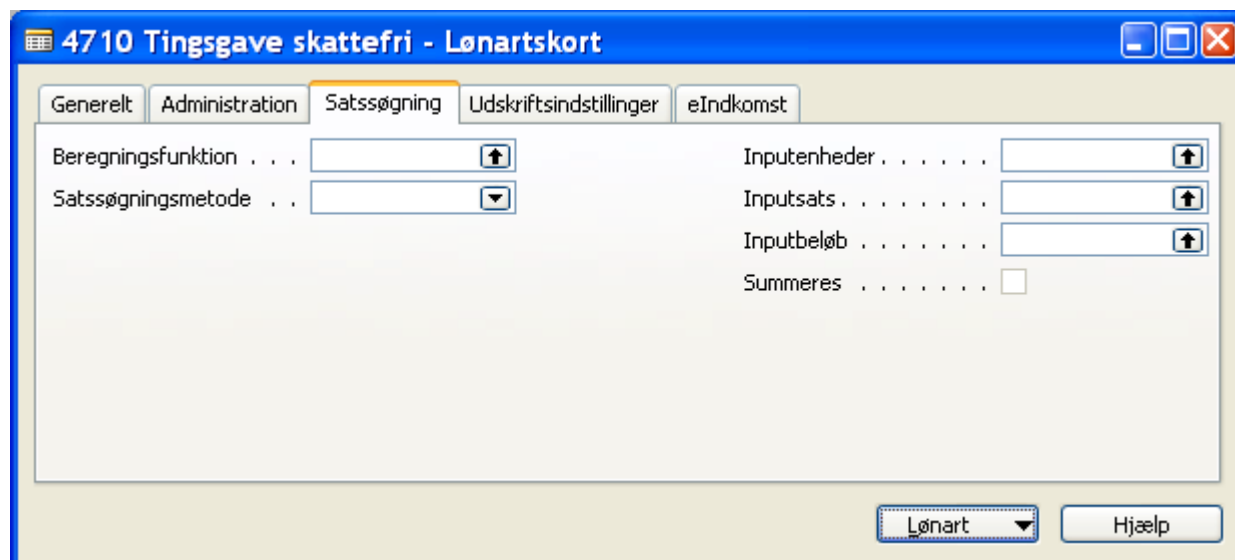
Type Lønart ▼

Overførsel ▼

Overførselstype. ▼

Lønart ▼ Hjælp

Fanebladet **Satssøgning**



4710 Tingsgave skattefri - Lønartskort

Generelt Administration Satssøgning Udskriftsindstillinger eIndkomst

Beregningsfunktion . . . ↑

Satssøgningsmetode . . . ▼

Inputenheder ↑

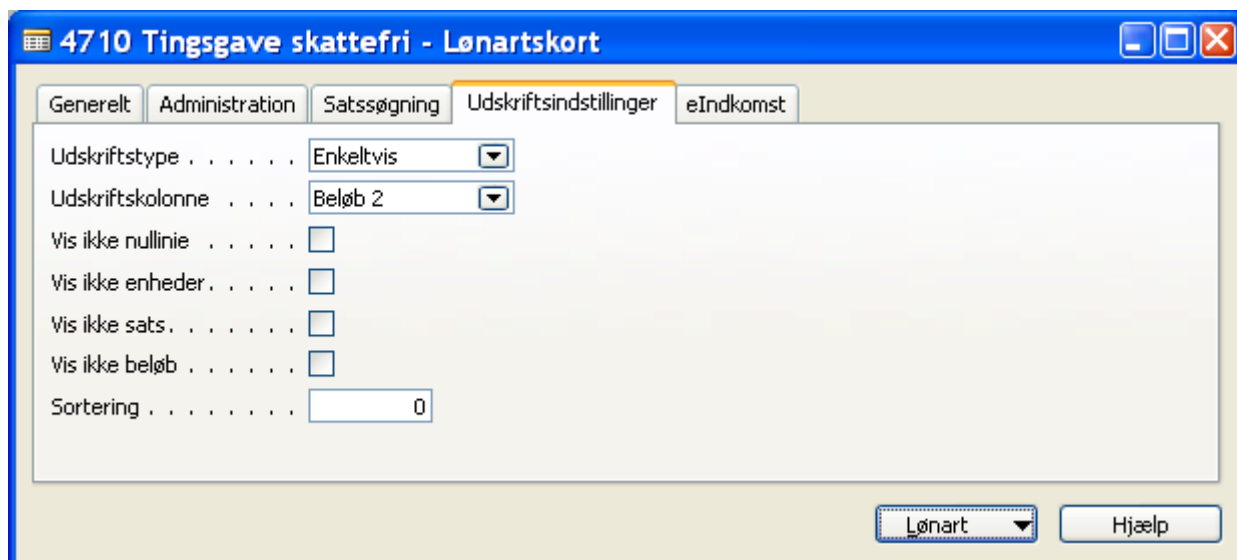
Inputsats ↑

Inputbeløb ↑

Summeres

Lønart ▼ Hjælp

Fanebladet **Udskriftindstillinger**

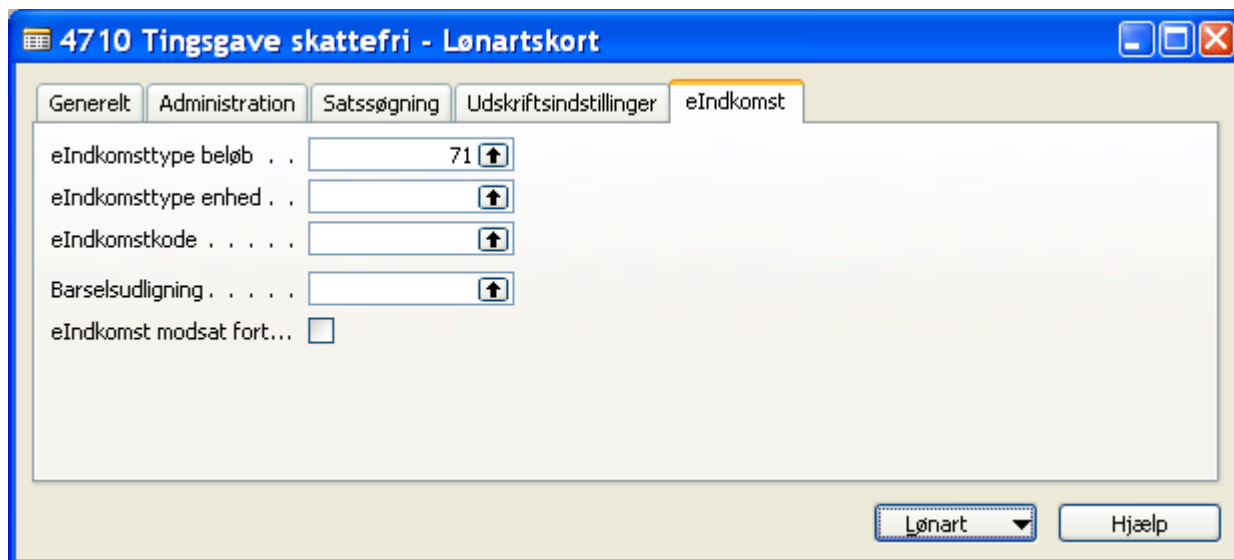


The screenshot shows the 'Udskriftindstillinger' (Print Settings) tab. It contains the following fields:

- Udskriftstype (dropdown)
- Udskriftskolonne (dropdown)
- Vis ikke nulllinie
- Vis ikke enheder
- Vis ikke sats
- Vis ikke beløb
- Sortering

At the bottom right, there is a 'Lønart' dropdown menu and an 'Hjælp' button.

Fanebladet **eIndkomst**



The screenshot shows the 'eIndkomst' (Income) tab. It contains the following fields:


- eIndkomststype beløb . . . (spin button)
- eIndkomststype enhed . . . (spin button)
- eIndkomstkode (spin button)
- Barselsudligning (spin button)
- eIndkomst modsat fort...

At the bottom right, there is a 'Lønart' dropdown menu and an 'Hjælp' button.

Opret nu en lønart til den skattepligtige del af tingsgaven. Lønarten skal bruges til at taste beløbet, der er skattepligtigt (over 8.000,00 kr.), og som skal indberettes til elndkomst i rubrik 71.

Åbn lønartsplanen, tast F3, opret ny lønart, 4720, shift + F5, hvorefter kortet åbnes. Kortet udfyldes som nedenstående.

Fanebladet **Generelt**

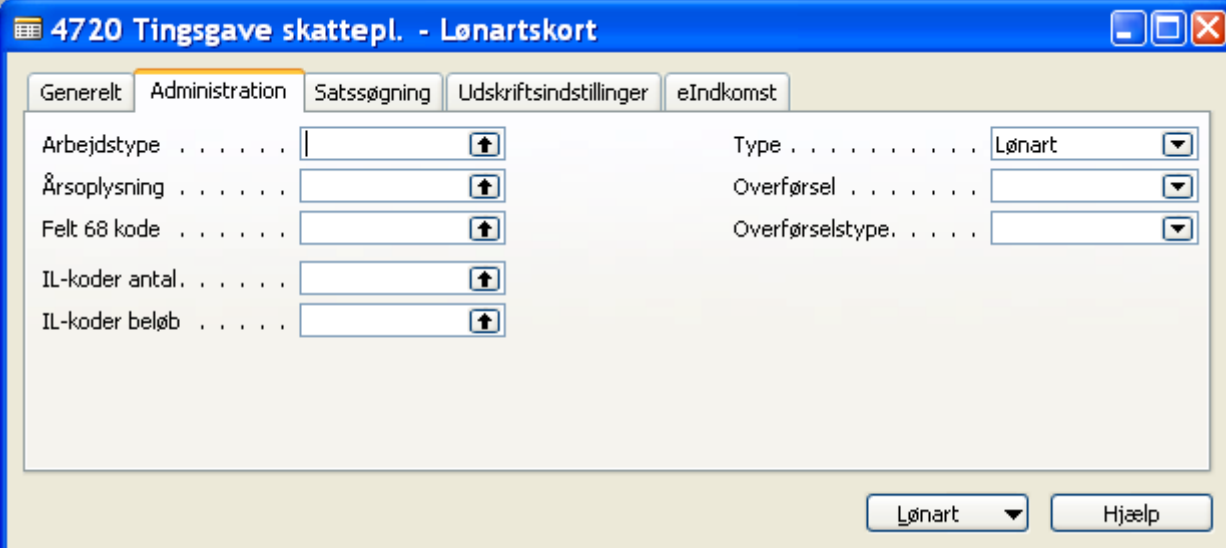


The screenshot shows the '4720 Tingsgave skattepl. - Lønartskort' dialog box with the 'Generelt' tab selected. The fields are as follows:

Generelt	Administration	Satssøgning	Udskriftsindstillinger	eIndkomst
Nummer	4720	Søgebeskrivelse	TINGSGAVE SKAT...	
Beskrivelse	Tingsgave skattepl.	Opret automatisk	<input type="checkbox"/>	
Faktor	1,0000000000	Medtag hvis input	<input type="checkbox"/>	
Afrundingsmetode.	[Dropdown]	Spærret	<input type="checkbox"/>	
Beløb	0,00	Rettet den	05-11-09	
Enheder	0,00	Omkostningsfordeles	<input type="checkbox"/>	

Buttons at the bottom: Lønart (dropdown), Hjælp

Fanebladet **Administration**

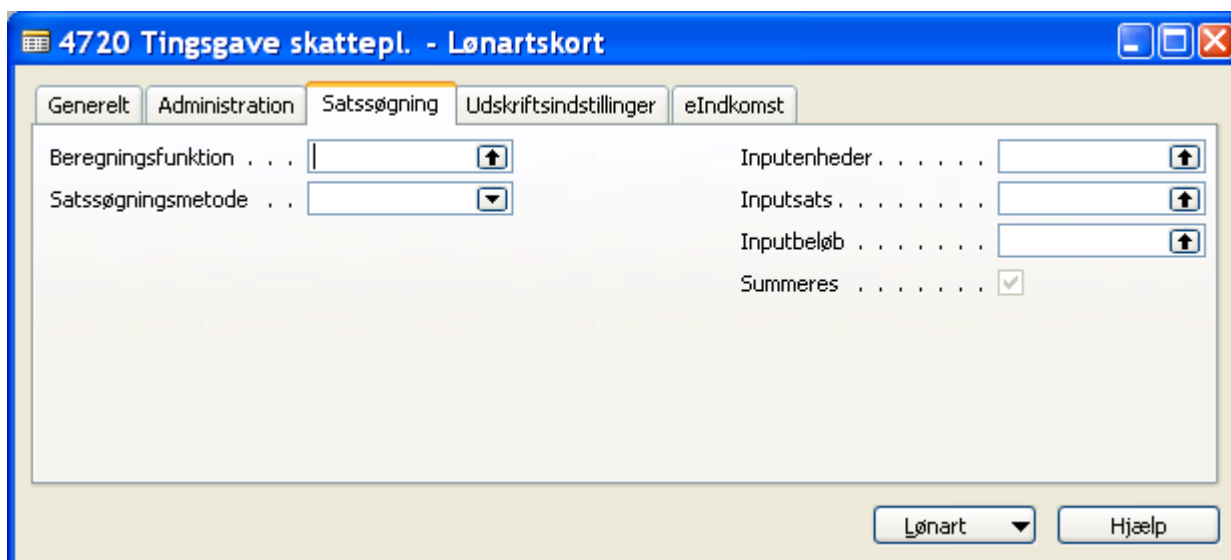


The screenshot shows the '4720 Tingsgave skattepl. - Lønartskort' dialog box with the 'Administration' tab selected. The fields are as follows:

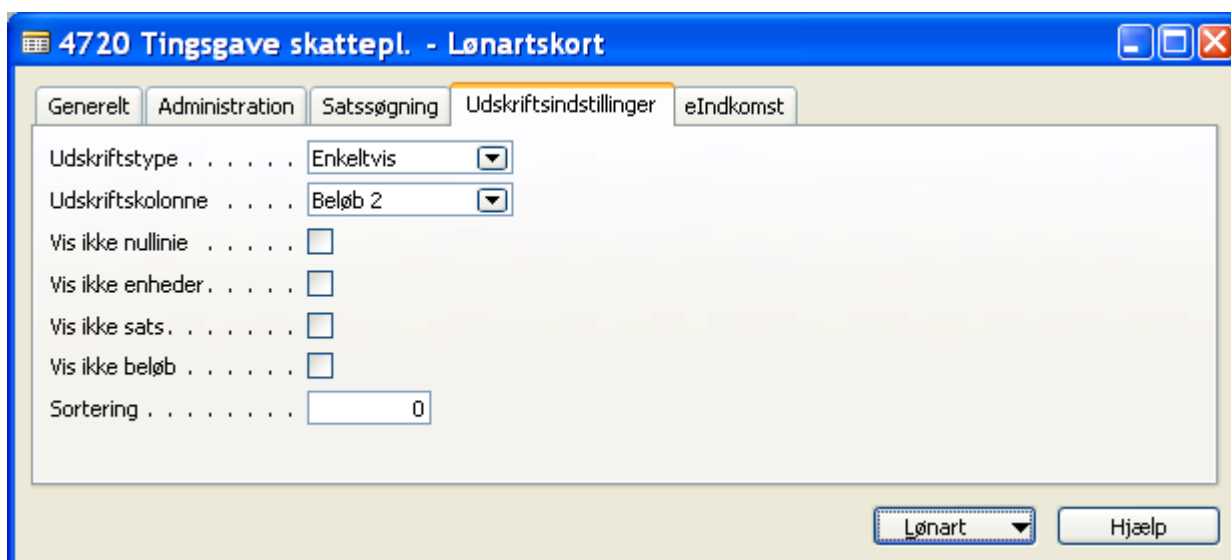
Generelt	Administration	Satssøgning	Udskriftsindstillinger	eIndkomst
Arbejdstype	[Dropdown]	Type	Lønart	
Årsoplysning	[Dropdown]	Overførsel	[Dropdown]	
Felt 68 kode	[Dropdown]	Overførselstype.	[Dropdown]	
IL-koder antal.	[Dropdown]			
IL-koder beløb	[Dropdown]			

Buttons at the bottom: Lønart (dropdown), Hjælp

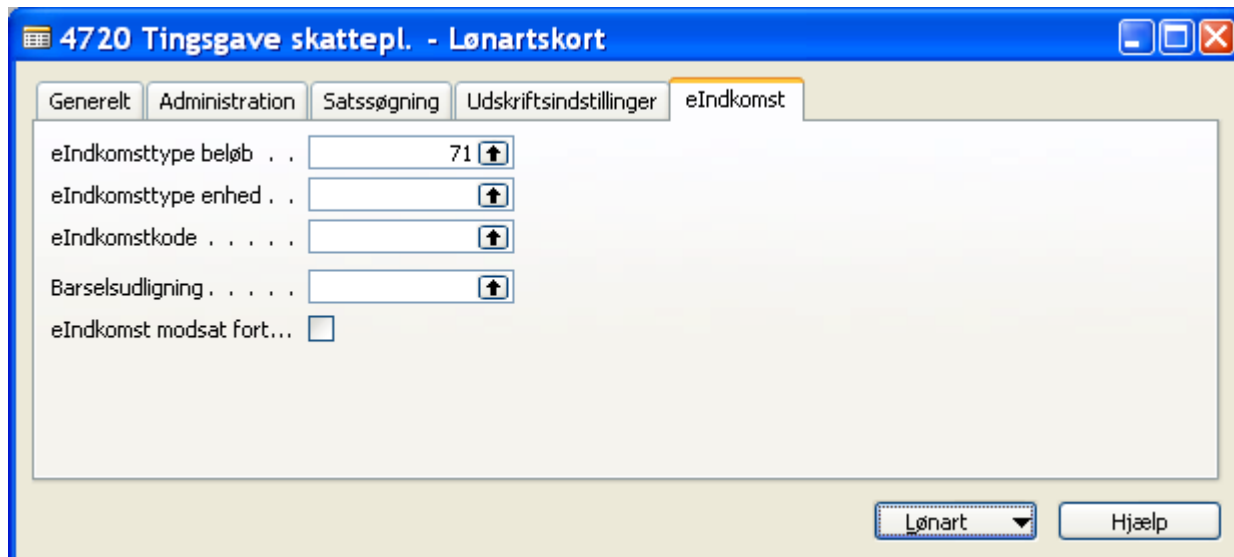
Fanebladet **Satssøgning**



Fanebladet **Udskriftindstillinger**



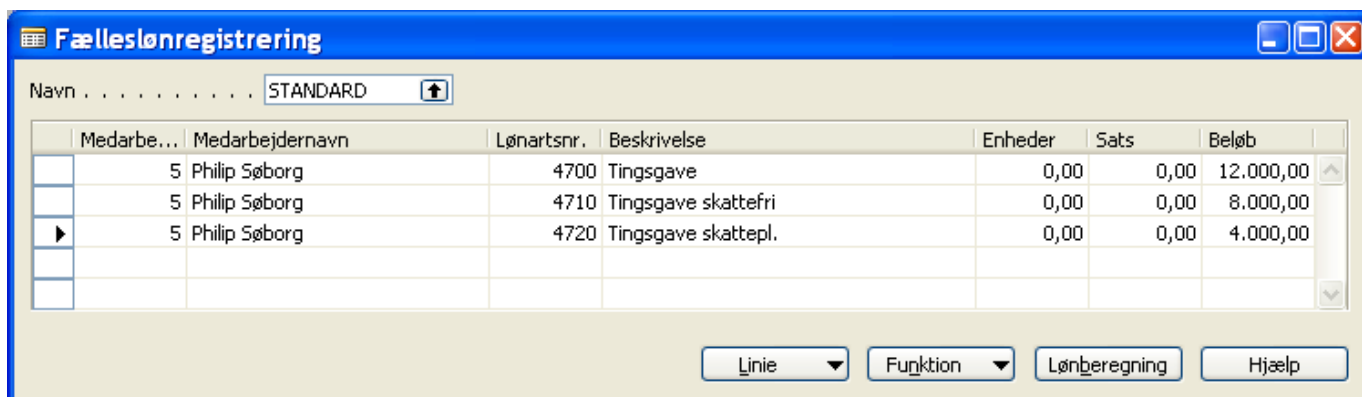
Fanebladet *eIndkomst*



Tilknyt nu summering 6 – Skattepligtigt ved at aktivere knappen Lønart, Summeringer. Tast 6 i kolonnen **Sammentæller**.

Hvis man fx skal registrere en tingsgave til en medarbejder på 12.000,00 kr., kan man taste lønregistreringslinjerne i en Fælleslønregistrering.

Indtastning i en kladde vi se således ud:



Eksempel på lønberegning:

Periode: 01-12-09 .. 31-12-09

5 Philip Søborg

Lønartsnr.	Beskrivelse	Enheder	Sats	Beløb
1000	Gage	160,33		24.160,00
4000	Grundlag for ferietillæg			24.160,00
4001	Opsparet ferietillæg	24.160,00	1,00	241,60
4100	Ferieberettiget løn, total			24.160,00
4110	Feriepengeforpligtelse	24.160,00	12,50	3.020,00
4700	Tingsgave			12.000,00
4710	Tingsgave skattefri			8.000,00
4720	Tingsgave skattepl.			4.000,00
5000	Kapitalpension, medarbejder	24.160,00	4,00	-966,40
5010	Kapitalpension, virksomhed	24.160,00	8,00	-1.932,80
5500	ATP-bdr., medarbejder	160,33		-90,00
5506	ATP-bdr., medarbejder			-90,00
5530	ATP-bdr., virksomhed			-180,00
6000	AM-bdr.pl. A-indkomst			23.103,60
6150	Bruttoløn	160,33		24.160,00
6200	AM-bidrag, medarbejder	23.103,60	8,00	-1.848,00
6300	Skattefradrag			-5.022,00
6610	Askat	20.233,60	51,00	-10.319,00
8600	Nettoløn			10.936,60

Vær opmærksom på, at lønart 4700 ikke vil fremgå af lønsedlen, da den er sat til Udskrives Ikke på lønartskortet.

Hvis man fx både udbetaler et jubilæumsgratiale på 12.000,00 kr. og giver en tingsgave på 12.000,00 kr., skal man taste det således:

The screenshot shows a software window titled "Fælleslønregistrering" with a search field containing "STANDARD". Below the search field is a table with the following data:

Medarbe...	Medarbejdernavn	Lønartsnr.	Beskrivelse	Enheder	Sats	Beløb
	5 Philip Søborg	4500	Jubilæumsgratiale Skattefri	0,00	12.000,00	0,00
	5 Philip Søborg	4700	Tingsgave	0,00	0,00	12.000,00
	5 Philip Søborg	4710	Tingsgave skattefri	0,00	0,00	8.000,00
	5 Philip Søborg	4720	Tingsgave skattepl.	0,00	0,00	4.000,00

At the bottom of the window, there are four buttons: "Linie" (dropdown), "Funktion" (dropdown), "Lønberegning", and "Hjælp".

Eksempel på lønberegning:

Periode: 01-12-09 .. 31-12-09

5 Philip Søborg

Lønartsnr.	Beskrivelse	Enheder	Sats	Beløb
1000	Gage	160,33		24.160,00
4000	Grundlag for ferietillæg			24.160,00
4001	Opsparet ferietillæg	24.160,00	1,00	241,60
4100	Ferieberettiget løn, total			24.160,00
4110	Feriepengeforpligtelse	24.160,00	12,50	3.020,00
4500	Jubilæumsgratiale Skattefri		12.000,00	8.000,00
4510	Jubilæumsgratiale, Skattepl.			4.000,00
4700	Tingsgave			12.000,00
4710	Tingsgave skattefri			8.000,00
4720	Tingsgave skattepl.			4.000,00
5000	Kapitalpension, medarbejder	24.160,00	4,00	-966,40
5010	Kapitalpension, virksomhed	24.160,00	8,00	-1.932,80
5500	ATP-bdr., medarbejder	160,33		-90,00
5506	ATP-bdr., medarbejder			-90,00
5530	ATP-bdr., virksomhed			-180,00
6000	AM-bdr.pl. A-indkomst			23.103,60
6150	Bruttoløn	160,33		24.160,00
6200	AM-bidrag, medarbejder	35.103,60	8,00	-2.808,00
6300	Skattefradrag			-5.022,00
6610	A-skat	23.273,60	51,00	-11.869,00
8600	Nettoløn			20.426,60